

Årsredovisning
för
Väskinde Fiber ekonomisk förening

769624-3513

Räkenskapsåret

2015

Styrelsen för Väskinde Fiber ekonomisk förening får härmed avge årsredovisning för räkenskapsåret 2015.

Förvaltningsberättelse

Föreningen har till ändamål att främja medlemmarnas ekonomiska intressen genom att tillhandahålla medlemmarna nätanslutning genom högkvalitativt bredband för bl a data- och telekommunikation. Föreningens verksamhet är att bygga, driva och underhålla nätet och därmed sammanhängande och förenlig verksamhet såsom t.ex. att genom tecknande av avtal med tredje part tillhandahålla medlemmarna bredbandstjänster.

Styrelsen har utgiorts av:

Eva Pettersson, ordförande
Lars Söderlind, vice ordförande
Gidde Forslund, kassör
Magnus Wiman, sekreterare
Magnus Stenberg, ledamot
Gunnar Bergfasth, ledamot hemsidesansvarig

Föreningens ekonomi är god.

Föreningen har ett service- och underhållsavtal med BRS Networks.

Föreningen är försäkrad vid LF.

Insats vid nyanslutningar med abonnemang från 2014 tills vidare är 20 000 kr och 6 000 kr per ytterligare byggnad/lägenhet inom samma fastighet.

Föreningen anlitar "Svenne Gräv" som gräventreprenör vid nyanslutningar.

Ett överlåtelseavtal finns vid försäljning av fastighet ansluten till Väskinde Fiber. Den fastighetsägare som säljer sin fastighet med fiber ansluten till Väskinde Fibernät är skyldig att anmäla detta och ange nye ägaren. Säljaren har gentemot föreningen en uppsägningstid på två månader under vilken denne ansvarar för att avgiften betalas. Föreningen kan stå för avgiften i ytterligare ett kvartal. Sedan sägs abonnemanget upp.

Den 16 juni hölls en kurs för pensionärer i användandet av surfplattan. Föreläsare var Gunnar Bergfasth. 22 personer deltog.

Vi fick sätta in nya switchar i noderna för att få rum med alla nyanslutningar.

Vi hade några avbrott i somras pga en avgrävning. Det innebar bland annat att vi fick byta en 144-kabel, vilket medförde en dags avbrott, men annars har det fungerat utan större störningar under året.

Några kanaler försvann under några dagar ur Telias kanalpaket. När ett nytt avtal var klart mellan Telia och Discovery återfick vi kanalerna igen med 3 gratis filmer som lite plåster på

såren.

I en del fastigheter har möss och råttor bitit av fiberledningar, varför det bör betonas att fiberledningen så långt är möjligt bör placeras i skyddande rör.

Betalningssystemet fungerar bra efter inkörningstiden. Rutinerna är nu att alla som har månadsbetalning betalar via autogiro. I övrigt faktureras helår.

Under 2015 har 13 nya fastigheter anslutits till vårt fibernät.

Under året har 16 fastigheter bytt ägare.

Vi hade 31 dec 2015 - 520 anslutningar varav 503 har tecknat abonnemang och resterande 17 är vilande för framtida uppkoppling.

Så här är de 520 anslutningarna fördelade: 451 huvudavtal med tjänst (kollektivt abonnemang) 52 flygelavtal med tjänst (kollektivt abonnemang) 14 vilande huvudavtal (utan tjänst) 3 vilande flygelavtal (utan tjänst).

31/12 2015 hade Väskinde Fiber 465 medlemmar.

Förslag till behandling av ansamlad förlust

Styrelsen föreslår att den ansamlade förlusten (kronor):

ansamlad förlust	-419 235
årets förlust	-349 866
	-769 101

behandlas så att	
i ny räkning överföres	-769 101

Föreningens resultat och ställning i övrigt framgår av efterföljande resultat- och balansräkning med tilläggsupplysningar.

Resultaträkning

	Not	2015-01-01 -2015-12-31	2014-01-01 -2014-12-31
Nettoomsättning		1 636 014	1 197 446
Medlemsavgifter		86 398	87 767
		1 722 413	1 285 213
Rörelsens kostnader			
Direkta kostnader		-1 740 887	-1 371 891
Övriga externa kostnader		-135 374	-191 037
Personalkostnader	1	-32 855	0
Avskrivning markanläggning, fibernät	2	-151 783	-151 783
		-2 060 899	-1 714 711
Rörelseresultat		-338 487	-429 498
Resultat från finansiella poster			
Ränteintäkter		-3 246	5 975
Räntekostnader		-8 133	-3 510
		-11 379	2 465
Resultat efter finansiella poster		-349 866	-427 033
Resultat före skatt		-349 866	-427 033
Årets resultat		-349 866	-427 033

Balansräkning

Not

2015-12-31

2014-12-31

TILLGÅNGAR

Anläggningstillgångar

Materiella anläggningstillgångar

Markanläggning (fibernet)

3

3 432 973

3 584 756

Omsättningstillgångar

Kortfristiga fordringar

Kundfordringar

1 022 052

739 428

Förutbetalda kostnader och upplupna intäkter

4

258 296

309 853

1 280 348

1 049 281

Kassa och bank

2 474 704

2 613 351

Summa omsättningstillgångar

3 755 052

3 662 632

SUMMA TILLGÅNGAR

7 188 025

7 247 388

Balansräkning	Not	2015-12-31	2014-12-31
EGET KAPITAL OCH SKULDER			
Eget kapital	5		
<i>Bundet eget kapital</i>			
Inbetalda insatser		6 842 000	6 690 000
<i>Fritt eget kapital</i>			
Balanserad vinst eller förlust		-419 235	7 798
Årets resultat		-349 866	-427 033
		-769 101	-419 235
Summa eget kapital		6 072 899	6 270 765
Kortfristiga skulder			
Leverantörsskulder		12 348	8 298
Övriga skulder, moms		136 371	110 309
Upplupna kostnader och förutbetalda intäkter	6	966 407	858 016
Summa kortfristiga skulder		1 115 126	976 623
SUMMA EGET KAPITAL OCH SKULDER		7 188 025	7 247 388
Ställda säkerheter		Inga	Inga
Ansvarsförbindelser		Inga	Inga

Tilläggsupplysningar

Redovisnings- och värderingsprinciper

Allmänna upplysningar

Årsredovisningen har upprättats enligt årsredovisningslagen och Bokföringsnämndens allmänna råd för mindre företag.

Fordringar har upptagits till de belopp varmed de beräknas inflyta.

Övriga tillgångar och skulder har upptagits till anskaffningsvärden där inget annat anges.

Redovisningsprinciperna är oförändrade jämfört med föregående år.

Intäktsredovisning

Inkomsten redovisas till verkligt värde av vad företaget fått eller kommer att få. Det innebär att företaget redovisar inkomsten till nominellt värde (fakturabelopp) om företaget får ersättning i likvida medel direkt vid leveransen. Avdrag görs för lämnade rabatter.

Anläggningstillgångar

Anläggningstillgångar redovisas till anskaffningsvärde minskat med ackumulerade avskrivningar enligt plan och eventuella nedskrivningar.

Noter

Not 1 Ordförandearvode

	2015	2014
Några löner och ersättningar har ej utbetalats.		
Arvode samt sociala kostnader till ordförande		
Arvode	25 000	
Sociala kostnader	7 855	
Totalt arvode inkl sociala kostnader	32 855	

Not 2 Avskrivningar och nedskrivningar

Anläggningstillgångar skrivs av enligt plan över den förväntade nyttjandeperioden med hänsyn till väsentligt restvärde. Följande avskrivningsprocent tillämpas:

Materiella anläggningstillgångar

Markanläggningar 4 %

Not 3 Fibernät

	2015-12-31	2014-12-31
Ingående anskaffningsvärden	3 736 539	7 449 500
Inköp		100 279
Avgår bidrag Telia		-2 299 240
Avgår regionalt stöd		-1 514 000
Utgående ackumulerade anskaffningsvärden	3 736 539	3 736 539
Ingående avskrivningar	-151 783	0
Årets avskrivningar	-151 783	-151 783
Utgående ackumulerade avskrivningar	-303 566	-151 783
Utgående redovisat värde	3 432 973	3 584 756

Not 4 Förutbetalda kostnader och upplupna intäkter

	2015-12-31	2014-12-31
Förutbetald kostnad BRS	11 496	69 541
Förutbetald abonnemangavgift Telia	238 815	232 014
Förutbetald försäkringspremie	7 984	8 298
	258 295	309 853

Not 5 Förändring av eget kapital

	Inbetalda insatser	Balanserat resultat	Årets resultat
Belopp vid årets ingång	6 690 000	7 798	-427 032
Ökning av insatskapital	152 000		
Disposition av föregående års resultat:		-427 032	427 032
Årets resultat			-354 424
Belopp vid årets utgång	6 842 000	-419 234	-354 424


Not 6 Upplupna kostnader och förinbetalda intäkter

	2015-12-31	2014-12-31
Förinbetalda abonnemangsavgifter	867 952	716 491
Förinbetalda årsavgifter	90 600	86 400
Övriga diverse upplupna kostnader	7 855	55 125
	966 407	858 016



Visby


29/3 2016



Magnus Stenberg




Gunnar Bergfasth



Gidde Forslund



Eva Pettersson, ordförande



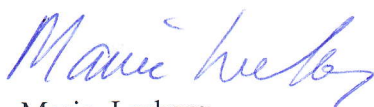
Lars Söderlind



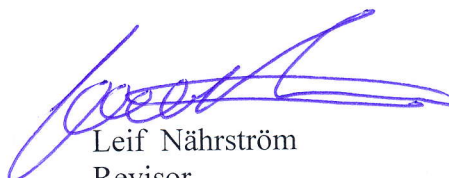
Magnus Wiman

Vår revisionsberättelse har lämnats

6/4 2016



Marie Lerberg
Revisor



Leif Nährström
Revisor